







Checkliste → Gefährdungen und Schutzziele

Betriebsstätte:	ÜAZ DD	Verantwortliche Person:	BL AB			
Betriebsbereich:	Zimmerei	Stand:	16.05.2023			
Arbeitsplatz:	Tischbandsägemaschine (ehem. BO)	Blatt-Nr.				
Ermittelte Gefährdungen (Beschreibung)	Risiko ² 	Schutzmaßnahme	Handlungsbedarf		Wirksamkeit	
			Wer	Bis wann	Wirksam ab	Wer

Einatmen von Gefahrstoffen		<input type="checkbox"/> Maschine an wirkungsvolle Holzstaubabsaugung anschließen <input type="checkbox"/>				
Kontrolliert bewegte ungeschützte Teile		<input type="checkbox"/> Antriebselemente (z. B. Riemen, Rollen) durch Verdeckung gesichert <input type="checkbox"/> Bei Auftrennen hochkant stehender Werkstücke Parallelanschlag und Zuführhilfe verwenden <input type="checkbox"/> Beim Quersägen hochkant stehender Werkstücke ein Kippen des Werkstückes durch einen Stützwinkel verhindern <input type="checkbox"/> Bündige Ausführung der Tischeinlage mit Werkstückauflage und Schlitzbreite für Sägebanddurchführung auf maximal 5 mm begrenzt <input type="checkbox"/> Eng anliegende Kleidung tragen. Trageverbot von Schmuck und Handschuhen <input type="checkbox"/> Ggf. Verwendung von Schiebestock und Schneidlehren um ein Hineingreifen in den Gefahrenbereich zu vermeiden <input type="checkbox"/> Sägeband außerhalb des Schnittbereiches verdecken <input type="checkbox"/> Sägeblattführung knapp über Werkstückdicke einstellen				



² Beurteilen Sie das Risiko mit den Schutzmaßnahmen, die zum Zeitpunkt der Beurteilung wirksam sind. Einstufung gem. [Gefährdungsmatrix](#) in „klein“ „Symbol Smiley grün“ (Stufe 1), „mittel“ „Symbol Smiley gelb“ (Stufe 2) und „groß“ „Symbol Smiley rot“ (Stufe 3/ Stufe 4) 16.05.2023

Checkliste → Gefährdungen und Schutzziele

Betriebsstätte:	ÜAZ DD		Verantwortliche Person:	BL AB		
Betriebsbereich:	Zimmerei		Stand:	16.05.2023		
Arbeitsplatz:	Tischbandsägemaschine (ehem. BO)		Blatt-Nr.			
Ermittelte Gefährdungen (Beschreibung)	Risiko ² 	Schutzmaßnahme	Handlungsbedarf		Wirksamkeit	
			Wer	Bis wann	Wirksam ab	Wer
		<input type="checkbox"/> Runde Werkstücke sicher auflegen <input type="checkbox"/> Anschlag bei hochkantigen Auftrennarbeiten verwenden <input type="checkbox"/> Werkstück so wenig wie möglich rückwärts ziehen (Risiko des Herunterreißens des Sägebandes von der Rolle) <input type="checkbox"/>				
Lärm		<input type="checkbox"/> Gehörschutz zur Verfügung stellen und das Verwenden veranlassen <input type="checkbox"/>				
Teile mit gefährlichen Oberflächen		<input type="checkbox"/> Schutzhandschuh beim Sägebandwechsel tragen <input type="checkbox"/>				
Unzureichende Organisation		<input checked="" type="checkbox"/> Bedienung nur durch geeignete und unterwiesene Beschäftigte, die mindestens 18 Jahre alt sind. Ausnahme: Im Rahmen der Ausbildung zur Erreichung des Ausbildungsziels erforderlich (siehe Ausbildungsrahmenplan) und unter Aufsicht <input type="checkbox"/> Beschäftigte regelmäßig unterweisen, mindestens einmal jährlich, Unterweisung dokumentieren				

² Beurteilen Sie das Risiko mit den Schutzmaßnahmen, die zum Zeitpunkt der Beurteilung wirksam sind. Einstufung gem. [Gefährdungsmatrix](#) in „klein“ „Symbol Smiley grün“ (Stufe 1), „mittel“ „Symbol Smiley gelb“ (Stufe 2) und „groß“ „Symbol Smiley rot“ (Stufe 3/ Stufe 4) 16.05.2023

Checkliste → Gefährdungen und Schutzziele

Betriebsstätte:	ÜAZ DD		Verantwortliche Person:	BL AB		
Betriebsbereich:	Zimmerei		Stand:	16.05.2023		
Arbeitsplatz:	Tischbandsägemaschine (ehem. BO)		Blatt-Nr.			
Ermittelte Gefährdungen (Beschreibung)	Risiko ² 	Schutzmaßnahme	Handlungsbedarf		Wirksamkeit	
			Wer	Bis wann	Wirksam ab	Wer
		<input checked="" type="checkbox"/> Betriebsanweisung mit Hilfe der Betriebsanleitung des Herstellers erstellen <input checked="" type="checkbox"/> Sichtprüfung vor Arbeitsbeginn durch befähigte Bedienerperson der Maschine durchführen, offensichtliche Mängel an der Maschine und den Werkzeugen erkennen und zur Abstellung melden <input type="checkbox"/>				
.....		<input type="checkbox"/>				

Mitgeltende Unterlagen: ☒ Betriebsanweisung ☒ Bedienungsanleitung

Wo befinden sich diese: QR Code an Maschine, BL AB

² Beurteilen Sie das Risiko mit den Schutzmaßnahmen, die zum Zeitpunkt der Beurteilung wirksam sind. Einstufung gem. [Gefährdungsmatrix](#) in „klein“ „Symbol Smiley grün“ (Stufe 1), „mittel“ „Symbol Smiley gelb“ (Stufe 2) und „groß“ „Symbol Smiley rot“ (Stufe 3/ Stufe 4) 16.05.2023