




Arbeitsblatt: Gefährdungen und Schutzziele



Betriebsstätte:		Verantwortliche Person:				
Betriebsbereich:		Stand:	13.12.2023			
Arbeitsplatz:	Ständerbohrmaschine	Blatt-Nr.				
Ermittelte Gefährdungen (Beschreibung)	Risiko ² 	Schutzmaßnahme	Handlungsbedarf		Wirksamkeit	
			Wer	Bis wann	Wirksam ab	Wer

Elektrischer Schlag und Störlichtbogen		<input type="checkbox"/> Nur Maschinenleuchten mit Schutzkleinspannung oder in Schutzart IP 54 verwenden <input type="checkbox"/> Regelmäßige Prüfung der elektrischen Betriebsmittel auf ihren ordnungsgemäßen Zustand durch eine Elektrofachkraft oder unter Anleitung einer Elektrofachkraft durchführen <input type="checkbox"/>				
Hautkontakt mit Gefahrstoffen (Kühlschmierstoffe)		<input type="checkbox"/> Geeignete Kühlschmierstoffe auswählen <input type="checkbox"/> Hautschutzplan (Schutz, Reinigung, Pflege) erstellen und umsetzen <input type="checkbox"/> Hautschutz- und Hautpflegemittel regelmäßig verwenden <input type="checkbox"/>				
Kontrolliert bewegte ungeschützte Teile		<input type="checkbox"/> Abschließbaren Hauptschalter nachrüsten <input type="checkbox"/> Ein Unterspannungsauslöser ist nachzurüsten <input type="checkbox"/> Einstellbare Schutzeinrichtung zur Verdeckung der Bohrspindel einrichten				

² Beurteilen Sie das Risiko mit den Schutzmaßnahmen, die zum Zeitpunkt der Beurteilung wirksam sind. Einstufung gem. [Gefährdungsmatrix](#) in „klein“ „Symbol Smiley grün“ (Stufe 1), „mittel“ „Symbol Smiley gelb“ (Stufe 2) und „groß“ „Symbol Smiley rot“ (Stufe 3/ Stufe 4) 13.12.2023



Arbeitsblatt: Gefährdungen und Schutzziele

Betriebsstätte:		Verantwortliche Person:				
Betriebsbereich:		Stand:	13.12.2023			
Arbeitsplatz:	Ständerbohrmaschine	Blatt-Nr.				
Ermittelte Gefährdungen (Beschreibung)	Risiko ² 	Schutzmaßnahme	Handlungsbedarf		Wirksamkeit	
			Wer	Bis wann	Wirksam ab	Wer

		<input type="checkbox"/> Eng anliegende Kleidung tragen. Trageverbot für Handschuhe und Schmuck <input type="checkbox"/> Festgestellte Manipulationen umgehend rückgängig machen <input type="checkbox"/> Lange Haare unter Haarnetz verbergen <input type="checkbox"/> Not-Halt-Einrichtung nachrüsten <input type="checkbox"/> Schutzeinrichtungen im Rahmen der regelmäßigen Prüfungen auf ordnungsgemäße Funktion prüfen <input type="checkbox"/> Keilriemenantrieb verkleiden <input type="checkbox"/>				
Unkontrolliert bewegte Teile		<input type="checkbox"/> Werkstück fest einspannen. Werkstück fixieren <input type="checkbox"/> Zum Späne entfernen Handfeger oder Spänehooken verwenden <input type="checkbox"/>				
Unzureichende Organisation		<input type="checkbox"/> Beschäftigte regelmäßig unterweisen, mindestens einmal jährlich, Unterweisung dokumentieren				

² Beurteilen Sie das Risiko mit den Schutzmaßnahmen, die zum Zeitpunkt der Beurteilung wirksam sind. Einstufung gem. [Gefährdungsmatrix](#) in „klein“ „Symbol Smiley grün“ (Stufe 1), „mittel“ „Symbol Smiley gelb“ (Stufe 2) und „groß“ „Symbol Smiley rot“ (Stufe 3/ Stufe 4) 13.12.2023

Arbeitsblatt: Gefährdungen und Schutzziele

Betriebsstätte:			Verantwortliche Person:			
Betriebsbereich:			Stand:	13.12.2023		
Arbeitsplatz:	Ständerbohrmaschine		Blatt-Nr.			
Ermittelte Gefährdungen (Beschreibung)	Risiko ² 	Schutzmaßnahme	Handlungsbedarf		Wirksamkeit	
			Wer	Bis wann	Wirksam ab	Wer
		<input type="checkbox"/> Betriebsanweisung mit Hilfe der Betriebsanleitung des Herstellers erstellen <input type="checkbox"/> Regelmäßige Prüfung des Arbeitsmittels durch eine zur Prüfung befähigte Person durchführen; Prüfintervalle, Prüfumfänge, Qualifikation des Prüfpersonals festlegen; Prüfungen dokumentieren <input type="checkbox"/>				
.....		<input type="checkbox"/>				

Mitgeltende Unterlagen: ☐ Betriebsanweisung ☐ Bedienungsanleitung Wo befinden sich diese:

² Beurteilen Sie das Risiko mit den Schutzmaßnahmen, die zum Zeitpunkt der Beurteilung wirksam sind. Einstufung gem. [Gefährdungsmatrix](#) in „klein“ „Symbol Smiley grün“ (Stufe 1), „mittel“ „Symbol Smiley gelb“ (Stufe 2) und „groß“ „Symbol Smiley rot“ (Stufe 3/ Stufe 4) 13.12.2023