







## 1. Gefahrstoffbezeichnung

	<p><b>Propan</b> (unter Druck verflüssigtes Gas)</p> <p>Form: gasförmig      Farbe: farblos      Geruch: süßlich</p>	
--	--	--

## 2. Gefahren für Mensch und Umwelt

	<ul style="list-style-type: none"> <li>• Hochentzündliches Gas, schwerer als Luft</li> <li>• Bildet mit Luft explosionsfähiges Gemisch</li> <li>• Wirkt in hoher Konzentration leicht narkotisch bzw. erstickend</li> <li>• Unter Druck gelöstes Gas; Kalte Flüssigkeit erzeugt Erfrierungen</li> </ul>	
--	---	--

## 3. Schutzmaßnahmen und Verhaltensregeln

 	<ul style="list-style-type: none"> <li>• Behälter an einem gut belüfteten Ort aufbewahren</li> <li>• Von Zündquellen fernhalten</li> <li>• Rauchverbot</li> <li>• Bedienungsanweisung des Gaslieferanten beachten</li> <li>• Für die Tätigkeit geeignete Schutzkleidung tragen</li> <li>• Flaschentransport nur mit Schutzkappe, Flaschenkennzeichnung nicht entfernen</li> <li>• Nicht in die Kanalisation, tiefer gelegene Räume und Plätze ausströmen lassen</li> <li>• Bei der Arbeit nicht essen oder trinken</li> </ul>	  
---	---	--

## 4. Verhalten im Gefahrfall

	<ul style="list-style-type: none"> <li>• Vorgesetzten informieren</li> <li>• Gefahrenzone sofort verlassen</li> <li>• Für ausreichende Lüftung sorgen. Zündquellen vermeiden</li> <li>• Wenn möglich, Gasaustritt stoppen</li> <li>• Bei Brand: Behälter mit Sprühwasser kühlen Alle bekannten Löschmittel können benutzt werden</li> </ul>	
--	---	--

## 5. Erste Hilfe

 <b>Notruf</b> <b>112</b>	<p><b>Bei jeder Erste-Hilfe-Maßnahme: Selbstschutz beachten</b></p> <ul style="list-style-type: none"> <li>• Betroffenen aus dem Gefahrenbereich bringen. Flüssiges Produkt kann Erfrierungen verursachen</li> <li>• Bei Augenkontakt: gründlich mit kaltem Wasser ausspülen, ggf. Augenarzt aufsuchen.</li> <li>• Bei Einatmen: Hohe Konzentration kann ersticken verursachen. Frischluftzufuhr, Arzt hinzuziehen</li> <li>• Bei Hautkontakt: Sofort mit viel Wasser und Seife abwaschen, Arzt hinzuziehen</li> </ul> <p>Eintrag in das Verbandbuch</p>	
---	--	--

## 6. Sachgerechte Entsorgung

	<ul style="list-style-type: none"> <li>• Flaschenrückgabe an den Lieferanten</li> </ul>	
--	---	--

Datum: 01.08.2011

Unterschrift: