







	Bezeichnung:	Nr.: V – DD – BA 01
	<b>Betriebsanweisung Flurförderzeuge</b>	Ausgabe: 08-2023
		Seite: 01
Bereich: AB, WB, BO		Arbeitsmittel: <b>Gabelstapler Propan</b>
Freigabe (Unterschrift):		Tätigkeit: Transport- und Verladearbeiten
<b>1. Anwendungsbereich</b>		
<ul style="list-style-type: none"> <li>Diese Betriebsanweisung gilt für den Betrieb und Verkehr mit propangasbetriebenen Gabelstaplern auf dem gesamten Betriebsgelände durch die beauftragten Fahrer.</li> </ul>		
<b>2. Gefahren für Mensch und Umwelt</b>		
<ul style="list-style-type: none"> <li>Beim innerbetrieblichen Transport mit Gabelstaplern ergeben sich Gefahren u.a. durch zu hohe Geschwindigkeiten, im Bereich von Arbeitsplätzen, Kurven, unübersichtlichen Stellen, bei falsch aufgenommenen Last, Überlastung, eingengter Sicht, beengten Verkehrswegen.</li> <li>Beim Umgang mit Propan in geschlossenen und unbelüfteten Hallen → Explosionsgefahr</li> </ul>		
<b>3. Schutzmaßnahmen und Verhaltensregeln</b>		
<ul style="list-style-type: none"> <li>Stapler nur führen, wenn die schriftliche Beauftragung vom ÜAZ-Leiter vorliegt.</li> <li>Prüfung auf Betriebssicherheit durch einen Sachkundigen nicht älter als ein Jahr.</li> <li>Betriebsanleitung des Staplerherstellers beachten → Gurtpflicht!</li> <li>Vor Arbeitsbeginn Sicht- und Funktionsprüfung: u.a. Fahrgestell, Reifen, Fahrerschutzdach, Antrieb, Bremsen, Lenkung, Anbauten, Lastaufnahmeeinrichtung, Hydrauliksystem, Hupe, Beleuchtung, Lastschutzgitter, Batterie.</li> <li>Aufnehmen der Last: <ul style="list-style-type: none"> <li>Tragfähigkeit nicht überschreiten: Typenschild und Lastschwerpunktdiagramm beachten.</li> <li>Last so aufnehmen, dass Lastschwerpunkt so nah wie möglich am Gabelrücken liegt,</li> </ul> </li> <li>Absetzen der Last: <ul style="list-style-type: none"> <li>Last nur unmittelbar vor Absetzen bei stehendem Stapler anheben oder absenken.</li> <li>Bei angehobener Last den Stapler nicht verlassen.</li> </ul> </li> <li>Abstellen des Staplers: Gabeln absenken, Handbremse anziehen, Zündschlüssel abziehen.</li> <li>Freihalten von Verkehrs- u. Rettungswegen, Notausgängen, Feuerlöschgeräten, ELT.</li> <li>Transporte: Keine Personen auf Stapler oder Lastaufnahmemittel transportieren. Beim Einsatz von Arbeits- oder Montagebühnen spezielle Betriebsanweisung beachten. Nur freigegebene Verkehrswege – keine öffentlichen! - befahren.</li> <li>Propangasflaschenwechsel: <ul style="list-style-type: none"> <li>Stapler sichern (Unbefugte Eingriffe, Wegrollen)</li> <li>Nicht in geschlossenen Räumen wechseln - für Belüftung sorgen (explosives Gas!)</li> <li>Erst Flasche schließen, den Motor die Leitung leerlaufen lassen (Entleerung der Leitung)</li> </ul> </li> </ul>		   
<b>Verhalten bei Störungen</b>		
<ul style="list-style-type: none"> <li>BLAB sofort Mängel am Stapler, Transporthilfsmitteln oder Verkehrswegen melden!</li> <li>Mangelhaften Stapler nicht benutzen und ist gegen Wiedereingangssetzen zu sichern (Schlüssel/Karte abziehen) - Keine eigenen Reparaturversuche unternehmen!</li> </ul>		
<b>Erste Hilfe</b>		
<ul style="list-style-type: none"> <li>Erst Hilfe leisten und Ersthelfer heranziehen → Notruf: 112</li> <li>Ruhe bewahren und auf Rückfragen antworten - Unfall melden und dokumentieren.</li> </ul>		
<b>Instandhaltung</b>		
<ul style="list-style-type: none"> <li>Instandhaltungsarbeiten: - nur beauftragte Personen! <ul style="list-style-type: none"> <li>- Stapler gegen Fortrollen sichern</li> <li>- hochgefahrenes Lastaufnahmemittel gegen Absinken sichern</li> </ul> </li> </ul>		

