








Checkliste → Gefährdungen und Schutzziele

Betriebsstätte:	BBSN, ÜAZ Dresden		Verantwortliche Person:			
Betriebsbereich:	AB, WB, BO		Stand:	18.08.2023		
Arbeitsplatz:	Flurförderzeuge (FFZ) → Gabelstapler Elt, Gas, Diesel		Blatt-Nr.			
Ermittelte Gefährdungen (Beschreibung)	Risiko ² 	Schutzmaßnahme	Handlungsbedarf		Wirksamkeit	
			Wer	Bis wann	Wirksam ab	Wer

Brennbare Feststoffe, Flüssigkeiten, Gase		<input type="checkbox"/> Im Bereich der Ladestation sind offene Zündquellen, offenes Licht und Rauchen verboten <input type="checkbox"/>				
Einatmen von Gefahrstoffen		<input type="checkbox"/> Durch wirksame Raumlüftung Arbeitsplatzgrenzwerte (AGW) für Stickstoffoxide und Kohlenstoffmonoxid einhalten <input type="checkbox"/> Einsatz von Dieselstaplern in geschlossenen Räumen nur mit Rußfilter oder Einsatz von autogasbetriebenen Staplern gewährleisten <input type="checkbox"/> Schwefelarmen Dieseldieselkraftstoff verwenden <input type="checkbox"/>				
Explosionsfähige Atmosphäre		<input type="checkbox"/> Batterieflüssigkeit (nur destilliertes Wasser) erst nach dem Laden auffüllen <input type="checkbox"/> Ladestation stets gut belüften <input type="checkbox"/> Persönliche Schutzausrüstung verwenden (Sicherheitsschuhe, Schutzhandschuhe und Gesichtsschutz) <input type="checkbox"/> Bei elektrischen FFZ sind im Bereich der Ladestationen offene Zündquellen, offenes Licht und Rauchen verboten				



² Beurteilen Sie das Risiko mit den Schutzmaßnahmen, die zum Zeitpunkt der Beurteilung wirksam sind. Einstufung gem. [Gefährdungsmatrix](#) in „klein“ „Symbol Smiley grün“ (Stufe 1), „mittel“ „Symbol Smiley gelb“ (Stufe 2) und „groß“ „Symbol Smiley rot“ (Stufe 3/ Stufe 4) 18.08.2023

Checkliste → Gefährdungen und Schutzziele

Betriebsstätte:	BBSN, ÜAZ Dresden		Verantwortliche Person:			
Betriebsbereich:	AB, WB, BO		Stand:		18.08.2023	
Arbeitsplatz:	Flurförderzeuge (FFZ) → Gabelstapler Elt, Gas, Diesel		Blatt-Nr.			
Ermittelte Gefährdungen (Beschreibung)	Risiko ² 	Schutzmaßnahme	Handlungsbedarf		Wirksamkeit	
			Wer	Bis wann	Wirksam ab	Wer
		<input type="checkbox"/> Beim Umgang mit Batterieflüssigkeit von elektrischen FFZ: PSA (Sicherheitsschuhe, Schutzhandschuhe, ggfs. Gesichtsschutz) verwenden <input type="checkbox"/>				
Transport und mobile Arbeitsmittel		<input type="checkbox"/> Beim Verlassen des Staplers Zündschlüssel abziehen <input type="checkbox"/>				
Unkontrolliert bewegte Teile		<input type="checkbox"/> Für eine bestimmungsgemäße Verwendung des Staplers sorgen <input type="checkbox"/> Tragfähigkeit und Lastschwerpunkt des Staplers beachten (Tragfähigkeitsdiagramm beachten) <input type="checkbox"/> Für den Einsatz eines FFZ vorher die zu transportierende Last ermitteln und das entsprechenden Tragfähigkeitsdiagramm (FFZ nicht überlasten!) beachten <input type="checkbox"/> Fahrer anweisen, die Rückhaltesysteme (z. B. Gurt, Klappbügel, geschlossene Tür) zu benutzen <input type="checkbox"/> Fahrer anweisen, bei der Rückwärtsfahrt rückwärts zu schauen, oder Assistenzsystem, z. B. Rückfahr-Kamera, zu nutzen				


² Beurteilen Sie das Risiko mit den Schutzmaßnahmen, die zum Zeitpunkt der Beurteilung wirksam sind. Einstufung gem. [Gefährdungsmatrix](#) in „klein“ „Symbol Smiley grün“ (Stufe 1), „mittel“ „Symbol Smiley gelb“ (Stufe 2) und „groß“ „Symbol Smiley rot“ (Stufe 3/ Stufe 4) 18.08.2023

Checkliste → Gefährdungen und Schutzziele

Betriebsstätte:	BBSN, ÜAZ Dresden		Verantwortliche Person:			
Betriebsbereich:	AB, WB, BO		Stand:		18.08.2023	
Arbeitsplatz:	Flurförderzeuge (FFZ) → Gabelstapler Elt, Gas, Diesel		Blatt-Nr.			
Ermittelte Gefährdungen (Beschreibung)	Risiko ² 	Schutzmaßnahme	Handlungsbedarf		Wirksamkeit	
			Wer	Bis wann	Wirksam ab	Wer
		<input type="checkbox"/> Assistenzsysteme zur Wahrnehmung und Warnung der fahrenden FFZ für andere Verkehrsteilnehmer, z. B. Bluespot oder Signal beim Rückwärtsfahren an FFZ mit Fahrersitz, einsetzen <input type="checkbox"/> FFZ mit Fahrersitz oder Führerstand gegen unbefugte Benutzung (Schlüssel abziehen!) sichern <input type="checkbox"/> Innerbetriebliche Verkehrswege für FFZ (z. B. für den Stapler-Verkehr) festlegen, erforderlichenfalls kennzeichnen und Verkehrsregelungen durchsetzen <input type="checkbox"/> Ladung auf dem Ladungsträger des Mitgänger-FFZ sichern und maximal zulässige Tragfähigkeit einhalten <input type="checkbox"/> FFZ nur dort einsetzen, wo eine sichere Handhabung bzw. sicheres Fahren möglich sind (Bodenbeläge, schiefe Ebene, Neigung, Beschaffenheit und Einsehbarkeit des Geländes, ...) <input type="checkbox"/> FFZ bestimmungsgemäß und in vorgeschriebener Art und Weise handhaben <input type="checkbox"/>				
Unzureichende Organisation		<input type="checkbox"/> Bedienung nur durch ausgebildete und schriftlich beauftragte Personen				




² Beurteilen Sie das Risiko mit den Schutzmaßnahmen, die zum Zeitpunkt der Beurteilung wirksam sind. Einstufung gem. [Gefährdungsmatrix](#) in „klein“ „Symbol Smiley grün“ (Stufe 1), „mittel“ „Symbol Smiley gelb“ (Stufe 2) und „groß“ „Symbol Smiley rot“ (Stufe 3/ Stufe 4) 18.08.2023

Checkliste → Gefährdungen und Schutzziele

Betriebsstätte:	BBSN, ÜAZ Dresden		Verantwortliche Person:			
Betriebsbereich:	AB, WB, BO		Stand:		18.08.2023	
Arbeitsplatz:	Flurförderzeuge (FFZ) → Gabelstapler Elt, Gas, Diesel		Blatt-Nr.			
Ermittelte Gefährdungen (Beschreibung)	Risiko ² 	Schutzmaßnahme	Handlungsbedarf		Wirksamkeit	
			Wer	Bis wann	Wirksam ab	Wer
		<input type="checkbox"/> Bedienung nur durch geeignete Beschäftigte, die mindestens 18 Jahre alt, ausgebildet nach DGUV Grundsatz und schriftlich beauftragt sind <input type="checkbox"/> Beschäftigte regelmäßig unterweisen, mindestens einmal jährlich, Unterweisung dokumentieren <input type="checkbox"/> Betriebsanweisung mit Hilfe der Betriebsanleitung des Herstellers erstellen <input type="checkbox"/> Evtl. Eignungsuntersuchungen z. B. G25 veranlassen <input type="checkbox"/> Stapler jährlich prüfen, Prüfbuch führen, festgestellte Mängel beseitigen (lassen) <input type="checkbox"/> Fahrer von FFZ mit Fahrersitz (z. B. Staplerfahrer) sind ausgebildet, volljährig, geeignet und schriftlich beauftragt <input type="checkbox"/> Fahrer von Mitgänger-FFZ mit oder ohne Fahrerstandplatz und einer bauartbedingten Höchstgeschwindigkeit von mehr als 6 km/h (z. B. Elektro-Ameise) sind ausgebildet volljährig, geeignet und schriftlich beauftragt <input type="checkbox"/> Beschäftigte in die Bedienung des FFZ einweisen				

² Beurteilen Sie das Risiko mit den Schutzmaßnahmen, die zum Zeitpunkt der Beurteilung wirksam sind. Einstufung gem. [Gefährdungsmatrix](#) in „klein“ „Symbol Smiley grün“ (Stufe 1), „mittel“ „Symbol Smiley gelb“ (Stufe 2) und „groß“ „Symbol Smiley rot“ (Stufe 3/ Stufe 4) 18.08.2023

Checkliste → Gefährdungen und Schutzziele

Betriebsstätte:	BBSN, ÜAZ Dresden		Verantwortliche Person:			
Betriebsbereich:	AB, WB, BO		Stand:	18.08.2023		
Arbeitsplatz:	Flurförderzeuge (FFZ) → Gabelstapler Elt, Gas, Diesel		Blatt-Nr.			
Ermittelte Gefährdungen (Beschreibung)	Risiko ² 	Schutzmaßnahme	Handlungsbedarf		Wirksamkeit	
			Wer	Bis wann	Wirksam ab	Wer
		<input type="checkbox"/> Arbeitsmittel regelmäßig prüfen (mindestens einmal jährlich durch eine befähigte Person), festgestellte Mängel beseitigen, Prüfung dokumentieren und Nachweis (Prüfbuch) führen <input type="checkbox"/> FFZ vor der Benutzung durch die Beschäftigten prüfen lassen. Empfehlung: Für jedes FFZ einen verantwortlichen Beschäftigten festlegen <input type="checkbox"/>				
Sturz, Ausrutschen, Stolpern, Umknicken		<input type="checkbox"/> Bei FFZ mit Fahrersitz oder Führerstand: vorwärts aufsteigen, rückwärts absteigen! <input type="checkbox"/>				
.....		<input type="checkbox"/>				

Mitgeltende Unterlagen: ☐ Betriebsanweisung ☐ Bedienungsanleitung Wo befinden sich diese:

² Beurteilen Sie das Risiko mit den Schutzmaßnahmen, die zum Zeitpunkt der Beurteilung wirksam sind. Einstufung gem. [Gefährdungsmatrix](#) in „klein“ „Symbol Smiley grün“ (Stufe 1), „mittel“ „Symbol Smiley gelb“ (Stufe 2) und „groß“ „Symbol Smiley rot“ (Stufe 3/ Stufe 4) 18.08.2023