






Arbeitsblatt: Gefährdungen und Schutzziele

Betriebsstätte:		Verantwortliche Person:									
Betriebsbereich:		Stand:	13.12.2023								
Arbeitsplatz:	Hubarbeitsbühne	Blatt-Nr.									
Ermittelte Gefährdungen (Beschreibung)	Risiko ² 	Schutzmaßnahme	<table border="1"> <tr> <th colspan="2">Handlungsbedarf</th> <th colspan="2">Wirksamkeit</th> </tr> <tr> <th>Wer</th> <th>Bis wann</th> <th>Wirksam ab</th> <th>Wer</th> </tr> </table>	Handlungsbedarf		Wirksamkeit		Wer	Bis wann	Wirksam ab	Wer
Handlungsbedarf		Wirksamkeit									
Wer	Bis wann	Wirksam ab	Wer								

Absturz		<input type="checkbox"/> Bei Gefahr eines Peitscheneffektes PSA gegen Absturz verwenden (z. B. in allen Auslegerbühnen) oder laut Angabe des Herstellers in Betriebsanleitung <input type="checkbox"/> Kein Aus- und Übersteigen im angehobenen Zustand durchführen <input type="checkbox"/> Klappbare Schutzgeländer vor Arbeitsbeginn in Schutzstellung bringen, Türen schließen, Querriegel Geländer nicht festbinden o. ä. <input type="checkbox"/>				
Allgemeine Gefährdungen		<input type="checkbox"/> Bei Aufstellung und Betrieb auf Quetsch- und Scherstellen achten <input type="checkbox"/> Geeignete Hubarbeitsbühne verwenden, Arbeitshöhe und Reichweite beachten, Eignung für Innen- oder Außeneinsatz prüfen <input type="checkbox"/> Arbeitsbereich ausreichend absperren <input type="checkbox"/> Beim Einsatz von Mietarbeitsbühnen Einweisung durch Verleiher veranlassen <input type="checkbox"/> Beim Einsatz von Mietarbeitsbühnen Kontrolle des letzten Prüfprotokolls durchführen (muss als Kopie an der Hubarbeitsbühne vorhanden sein)				

² Beurteilen Sie das Risiko mit den Schutzmaßnahmen, die zum Zeitpunkt der Beurteilung wirksam sind. Einstufung gem. [Gefährdungsmatrix](#) in „klein“ „Symbol Smiley grün“ (Stufe 1), „mittel“ „Symbol Smiley gelb“ (Stufe 2) und „groß“ „Symbol Smiley rot“ (Stufe 3/ Stufe 4) 13.12.2023



Arbeitsblatt: Gefährdungen und Schutzziele

Betriebsstätte:			Verantwortliche Person:			
Betriebsbereich:			Stand:	13.12.2023		
Arbeitsplatz:	Hubarbeitsbühne		Blatt-Nr.			
Ermittelte Gefährdungen (Beschreibung)	Risiko ² 	Schutzmaßnahme	Handlungsbedarf		Wirksamkeit	
			Wer	Bis wann	Wirksam ab	Wer
		<input type="checkbox"/> Personen für Bedienung Notablass benennen und unterweisen <input type="checkbox"/>				
Elektrischer Schlag und Störlichtbogen		<input type="checkbox"/> Regelmäßige Prüfung der elektrischen Betriebsmittel auf ihren ordnungsgemäßen Zustand durch eine Elektrofachkraft oder unter Anleitung einer Elektrofachkraft durchführen <input type="checkbox"/>				
Transport und mobile Arbeitsmittel		<input type="checkbox"/> Beim Verlassen der Hubarbeitsbühne Zündschlüssel abziehen (Sicherung gegen unbefugte Benutzung durch Dritte) <input type="checkbox"/> Fahrwege müssen eben, tragfähig und hindernisfrei sein <input type="checkbox"/> Hubarbeitsbühne entsprechend Betriebsanleitung standsicher aufstellen und betreiben (Unterlegplatten verwenden) <input type="checkbox"/> Hubarbeitsbühne nicht überlasten (Tragfähigkeit beachten, siehe Betriebsschild) <input type="checkbox"/>				

² Beurteilen Sie das Risiko mit den Schutzmaßnahmen, die zum Zeitpunkt der Beurteilung wirksam sind. Einstufung gem. [Gefährdungsmatrix](#) in „klein“ „Symbol Smiley grün“ (Stufe 1), „mittel“ „Symbol Smiley gelb“ (Stufe 2) und „groß“ „Symbol Smiley rot“ (Stufe 3/ Stufe 4) 13.12.2023



Arbeitsblatt: Gefährdungen und Schutzziele

Betriebsstätte:		Verantwortliche Person:				
Betriebsbereich:		Stand:	13.12.2023			
Arbeitsplatz:	Hubarbeitsbühne	Blatt-Nr.				
Ermittelte Gefährdungen (Beschreibung)	Risiko ² 	Schutzmaßnahme	Handlungsbedarf		Wirksamkeit	
			Wer	Bis wann	Wirksam ab	Wer

Unkontrolliert bewegte Teile		<input type="checkbox"/> Beim Verfahren unter Deckenkanten und Rohrleitungen auf Hindernisse achten <input type="checkbox"/> Keine sperrigen oder überstehenden Teile mitführen <input type="checkbox"/> Schutzhelm und Sicherheitsschuhe verwenden <input type="checkbox"/> Werkzeuge und Arbeitsmaterial sicher ablegen <input type="checkbox"/>				
Unzureichende Organisation		<input type="checkbox"/> Bedienung nur durch geeignete Beschäftigte, die mindestens 18 Jahre alt, ausgebildet nach DGUV Grundsatz und schriftlich beauftragt sind <input type="checkbox"/> Beschäftigte regelmäßig unterweisen, mindestens einmal jährlich, Unterweisung dokumentieren <input type="checkbox"/> Betriebsanweisung mit Hilfe der Betriebsanleitung des Herstellers erstellen <input type="checkbox"/> Regelmäßige Prüfung des Arbeitsmittels durch eine zur Prüfung befähigte Person durchführen; Prüfintervalle, Prüfumfänge, Qualifikation des Prüfpersonals festlegen; Prüfungen dokumentieren <input type="checkbox"/>				

² Beurteilen Sie das Risiko mit den Schutzmaßnahmen, die zum Zeitpunkt der Beurteilung wirksam sind. Einstufung gem. [Gefährdungsmatrix](#) in „klein“ „Symbol Smiley grün“ (Stufe 1), „mittel“ „Symbol Smiley gelb“ (Stufe 2) und „groß“ „Symbol Smiley rot“ (Stufe 3/ Stufe 4) 13.12.2023

Arbeitsblatt: Gefährdungen und Schutzziele

Betriebsstätte:				Verantwortliche Person:		
Betriebsbereich:				Stand:	13.12.2023	
Arbeitsplatz:	Hubarbeitsbühne			Blatt-Nr.		
Ermittelte Gefährdungen (Beschreibung)	Risiko ² 	Schutzmaßnahme	Handlungsbedarf		Wirksamkeit	
			Wer	Bis wann	Wirksam ab	Wer
.....		<input type="checkbox"/>				

Mitgeltende Unterlagen: ☐ Betriebsanweisung ☐ Bedienungsanleitung Wo befinden sich diese:

² Beurteilen Sie das Risiko mit den Schutzmaßnahmen, die zum Zeitpunkt der Beurteilung wirksam sind. Einstufung gem. [Gefährdungsmatrix](#) in „klein“ „Symbol Smiley grün“ (Stufe 1), „mittel“ „Symbol Smiley gelb“ (Stufe 2) und „groß“ „Symbol Smiley rot“ (Stufe 3/ Stufe 4) 13.12.2023