





Arbeitsblatt: Gefährdungen und Schutzziele

Betriebsstätte:	BBSN ÜAZ Leipzig	Verantwortliche Person:									
Betriebsbereich:	Zimmerei / Tischlerei	Stand:	13.12.2023								
Arbeitsplatz:	Gehrungskappkreissäge	Blatt-Nr.									
Ermittelte Gefährdungen (Beschreibung)	Risiko ² 	Schutzmaßnahme	<table border="1"> <tr> <th colspan="2">Handlungsbedarf</th> <th colspan="2">Wirksamkeit</th> </tr> <tr> <th>Wer</th> <th>Bis wann</th> <th>Wirksam ab</th> <th>Wer</th> </tr> </table>	Handlungsbedarf		Wirksamkeit		Wer	Bis wann	Wirksam ab	Wer
Handlungsbedarf		Wirksamkeit									
Wer	Bis wann	Wirksam ab	Wer								

Einatmen von Gefahrstoffen		<input type="checkbox"/> Maschine an wirkungsvolle Holzstaubabsaugung anschließen <input type="checkbox"/>				
Kontrolliert bewegte ungeschützte Teile		<input type="checkbox"/> Bei Sägen mit Zugfunktion Sägeblätter mit neutralem oder negativem Spanwinkel einsetzen <input type="checkbox"/> Das Sägeblatt geht nach Beendigung des Sägevorganges selbständig in die Ausgangsstellung zurück und wird dort automatisch gehalten <input type="checkbox"/> Die bewegliche Sägeblattverdeckung ist in Ausgangsstellung verriegelt <input type="checkbox"/> Die Sägeblattverdeckung verkleidet den nicht zum Schneiden erforderlichen Bereich des Sägeblattes <input type="checkbox"/> Eng anliegende Kleidung tragen. Trageverbot für Schmuck <input type="checkbox"/> Lange Haare unter Haarnetz verbergen <input type="checkbox"/>				
Lärm		<input type="checkbox"/> Gehörschutz zur Verfügung stellen und das Verwenden veranlassen				



² Beurteilen Sie das Risiko mit den Schutzmaßnahmen, die zum Zeitpunkt der Beurteilung wirksam sind. Einstufung gem. [Gefährdungsmatrix](#) in „klein“ „Symbol Smiley grün“ (Stufe 1), „mittel“ „Symbol Smiley gelb“ (Stufe 2) und „groß“ „Symbol Smiley rot“ (Stufe 3/ Stufe 4) 13.12.2023

Arbeitsblatt: Gefährdungen und Schutzziele

Betriebsstätte:	BBSN ÜAZ Leipzig		Verantwortliche Person:			
Betriebsbereich:	Zimmerei / Tischlerei		Stand:		13.12.2023	
Arbeitsplatz:	Gehrungskappkreissäge		Blatt-Nr.			
Ermittelte Gefährdungen (Beschreibung)	Risiko ² 	Schutzmaßnahme	Handlungsbedarf		Wirksamkeit	
			Wer	Bis wann	Wirksam ab	Wer
		<input type="checkbox"/>				
Teile mit gefährlichen Oberflächen		<input type="checkbox"/> Schutzbrille verwenden <input type="checkbox"/>				
Unkontrolliert bewegte Teile		<input type="checkbox"/> Lange Werkstücke kippsicher auflegen <input type="checkbox"/> Maschine standsicher und in ergonomisch sinnvoller Arbeitshöhe aufstellen <input type="checkbox"/>				
Unzureichende Organisation		<input type="checkbox"/> Bedienung nur durch geeignete und unterwiesene Beschäftigte, die mindestens 18 Jahre alt sind. Ausnahme: Im Rahmen der Ausbildung zur Erreichung des Ausbildungsziels erforderlich (siehe Ausbildungsrahmenplan) und unter Aufsicht <input type="checkbox"/> Beschäftigte regelmäßig unterweisen, mindestens einmal jährlich, Unterweisung dokumentieren <input type="checkbox"/> Betriebsanweisung mit Hilfe der Betriebsanleitung des Herstellers erstellen				

² Beurteilen Sie das Risiko mit den Schutzmaßnahmen, die zum Zeitpunkt der Beurteilung wirksam sind. Einstufung gem. [Gefährdungsmatrix](#) in „klein“ „Symbol Smiley grün“ (Stufe 1), „mittel“ „Symbol Smiley gelb“ (Stufe 2) und „groß“ „Symbol Smiley rot“ (Stufe 3/ Stufe 4) 13.12.2023

Arbeitsblatt: Gefährdungen und Schutzziele

Betriebsstätte:	BBSN ÜAZ Leipzig		Verantwortliche Person:			
Betriebsbereich:	Zimmerei / Tischlerei		Stand:	13.12.2023		
Arbeitsplatz:	Gehrungskappkreissäge		Blatt-Nr.			
Ermittelte Gefährdungen (Beschreibung)	Risiko ² 	Schutzmaßnahme	Handlungsbedarf		Wirksamkeit	
			Wer	Bis wann	Wirksam ab	Wer
		<input type="checkbox"/> Sichtprüfung vor Arbeitsbeginn durch befähigte Bedienungsperson der Maschine durchführen, offensichtliche Mängel an der Maschine und den Werkzeugen erkennen und zur Abstellung melden <input type="checkbox"/>				
.....		<input type="checkbox"/>				

Mitgeltende Unterlagen: ☐ Betriebsanweisung ☐ Bedienungsanleitung Wo befinden sich diese:

² Beurteilen Sie das Risiko mit den Schutzmaßnahmen, die zum Zeitpunkt der Beurteilung wirksam sind. Einstufung gem. [Gefährdungsmatrix](#) in „klein“ „Symbol Smiley grün“ (Stufe 1), „mittel“ „Symbol Smiley gelb“ (Stufe 2) und „groß“ „Symbol Smiley rot“ (Stufe 3/ Stufe 4) 13.12.2023