


Arbeitsblatt: Gefährdungen und Schutzziele





Betriebsstätte:		Verantwortliche Person:					
Betriebsbereich:		Stand:	13.12.2023				
Arbeitsplatz:	Tisch-/Formatkreissäge		Blatt-Nr.				
Ermittelte Gefährdungen (Beschreibung)	Risiko ² 	Schutzmaßnahme	Handlungsbedarf <table border="1"> <tr> <td>Wer</td> <td>Bis wann</td> <td>Wirksam ab</td> <td>Wer</td> </tr> </table>	Wer	Bis wann	Wirksam ab	Wer
Wer	Bis wann	Wirksam ab	Wer				

Kontrolliert bewegte ungeschützte Teile		<input type="checkbox"/> Ausreichende Tischlänge, die ein Abkippen des Werkstücks verhindert <input type="checkbox"/> Bei schräg gestelltem Sägeblatt breite Schutzhaube verwenden <input type="checkbox"/> Beim Schneiden schmaler Werkstücke (< 120 mm) Schiebstock bzw. (< 30 mm) Schiebeh Holz verwenden <input type="checkbox"/> Für Material und Arbeitsgang geeignetes Sägeblatt verwenden <input type="checkbox"/> Geeigneten Spaltkeil einsetzen und einstellen <input type="checkbox"/> Hilfsmittel unmittelbar an Maschine bereithalten <input type="checkbox"/> Kein Eingriff per Hand in den Gefahrenbereich (120 mm um Sägeblatt und Vorritzer) <input type="checkbox"/> Obere Werkzeugverdeckung auf das Werkstück absenken (bei schmalen Werkstücken Parallelanschlag drehen oder Hilfsanschlag nutzen) <input type="checkbox"/> Verwendung von Hilfsmitteln (z. B. Schiebstock, Schiebeh Holz, Wechselgriff, Sägehilfen, Besäumhilfen, Abweisleiste) <input type="checkbox"/>				

² Beurteilen Sie das Risiko mit den Schutzmaßnahmen, die zum Zeitpunkt der Beurteilung wirksam sind. Einstufung gem. [Gefährdungsmatrix](#) in „klein“ „Symbol Smiley grün“ (Stufe 1), „mittel“ „Symbol Smiley gelb“ (Stufe 2) und „groß“ „Symbol Smiley rot“ (Stufe 3/ Stufe 4) 13.12.2023

Arbeitsblatt: Gefährdungen und Schutzziele


Betriebsstätte:		Verantwortliche Person:									
Betriebsbereich:		Stand:	13.12.2023								
Arbeitsplatz:	Tisch-/Formatkreissäge		Blatt-Nr.								
Ermittelte Gefährdungen (Beschreibung)	Risiko ² 	Schutzmaßnahme	<table border="1"> <tr> <th colspan="2">Handlungsbedarf</th> <th colspan="2">Wirksamkeit</th> </tr> <tr> <th>Wer</th> <th>Bis wann</th> <th>Wirksam ab</th> <th>Wer</th> </tr> </table>	Handlungsbedarf		Wirksamkeit		Wer	Bis wann	Wirksam ab	Wer
Handlungsbedarf		Wirksamkeit									
Wer	Bis wann	Wirksam ab	Wer								

Lärm		<input type="checkbox"/> Gehörschutz zur Verfügung stellen und das Verwenden veranlassen <input type="checkbox"/>				
Teile mit gefährlichen Oberflächen		<input type="checkbox"/> Verwenden schnittfester Handschuhe bei Sägeblattwechsel <input type="checkbox"/>				
Unkontrolliert bewegte Teile		<input type="checkbox"/> Ggf. Schutzbrille verwenden <input type="checkbox"/> Obere Werkzeugverdeckung auf das Werkstück absenken <input type="checkbox"/>				
Unzureichende Organisation		<input type="checkbox"/> Bedienung nur durch geeignete und unterwiesene Beschäftigte, die mindestens 18 Jahre alt sind. Ausnahme: Im Rahmen der Ausbildung zur Erreichung des Ausbildungsziels erforderlich (siehe Ausbildungsrahmenplan) und unter Aufsicht				

² Beurteilen Sie das Risiko mit den Schutzmaßnahmen, die zum Zeitpunkt der Beurteilung wirksam sind. Einstufung gem. [Gefährdungsmatrix](#) in „klein“ „Symbol Smiley grün“ (Stufe 1), „mittel“ „Symbol Smiley gelb“ (Stufe 2) und „groß“ „Symbol Smiley rot“ (Stufe 3/ Stufe 4) 13.12.2023

Arbeitsblatt: Gefährdungen und Schutzziele

Betriebsstätte:		Verantwortliche Person:					
Betriebsbereich:		Stand:	13.12.2023				
Arbeitsplatz:	Tisch-/Formatkreissäge		Blatt-Nr.				
Ermittelte Gefährdungen (Beschreibung)	Risiko ² 	Schutzmaßnahme	Handlungsbedarf <table border="1"> <tr> <td>Wer</td> <td>Bis wann</td> <td>Wirksam ab</td> <td>Wer</td> </tr> </table>	Wer	Bis wann	Wirksam ab	Wer
Wer	Bis wann	Wirksam ab	Wer				

		<input type="checkbox"/> Beschäftigte regelmäßig unterweisen, mindestens einmal jährlich, Unterweisung dokumentieren <input type="checkbox"/> Betriebsanweisung mit Hilfe der Betriebsanleitung des Herstellers erstellen <input type="checkbox"/> Sichtprüfung vor Arbeitsbeginn durch befähigte Bedienerperson der Maschine, die offensichtliche Mängel an der Maschine und den Werkzeugen erkennen und zur Abstellung melden <input type="checkbox"/>				
.....		<input type="checkbox"/>				

Mitgeltende Unterlagen: ☐ Betriebsanweisung ☐ Bedienungsanleitung Wo befinden sich diese:

² Beurteilen Sie das Risiko mit den Schutzmaßnahmen, die zum Zeitpunkt der Beurteilung wirksam sind. Einstufung gem. [Gefährdungsmatrix](#) in „klein“ „Symbol Smiley grün“ (Stufe 1), „mittel“ „Symbol Smiley gelb“ (Stufe 2) und „groß“ „Symbol Smiley rot“ (Stufe 3/ Stufe 4) 13.12.2023