

KS 1800 - KS 3200 - KS 3200L FORMAT-BESÄUMKREISSÄGEN




Die Präzisions-Formatkreissägen für den anspruchsvollen Handwerker.

Stabile Gußtische, Präzisions Alu-Rollwagen, großflächige Maschinenständer, doppelseitig gelagerte Kreissägenaggregate, garantieren für einen einwandfreien, erschütterungsfreien Lauf, selbst bei höchster Belastung.

Alle Aluminiumteile sind abriebfest eloxiert.


Aufwendige Nacharbeiten werden dadurch vermieden.



KS 1800




- Eloxiertes Aluminium
Besäumwagen, höchste
Laufpräzision durch gehärtete
Stahlführungsbahnen und
Kugelschlitten
- Gehrungsanzeige an der
Frontseite 0-45° für KS 3200 -
KS 3200 L
- Eloxiertes Teleskopanschlagn
umsteckbar, für Arbeiten vor,
bzw. hinter dem Anschlag und
jeweils 0-45° schrägstellbar, mit
Fixsteckpunkten 15-22,5-30-45°
- Verschiebbare Maßskalen für
unterschiedliche
Sägeblattstärken
- Vorne liegende Handräder für
Höhen- und Schrägverstellung (L)
- Einsatzmöglichkeit von
Fräswerkzeugen bis 200 mm Ø
- Kreissägeanschlag mit
Schnellverstellung-blockierung
und Feineinstellung, sowie elox.
verschiebbarem Alu-Profil (hoch-
flach einsetzbar)
- Parallelogrammschutzhaube
schmal für 90°-Schnitte
- Parallelogrammschutzhaube breit
für Gehrungsschnitte



KS 3200

KS 3200L



Riemenwechsel von oben



Aussenliegende Verstellung des
Vorritzsägeaggregates.
Kreissägeanschlag mit
Schnellverstellung und Feineinstellung



Alu. elox. Besäumwagen mit gehärteten
Stahlführungsbahnen und Kugelschlitten



Parallelogrammschutzhaube breit für
Gehrungsschnitte. Vorritzsägeaggregat.

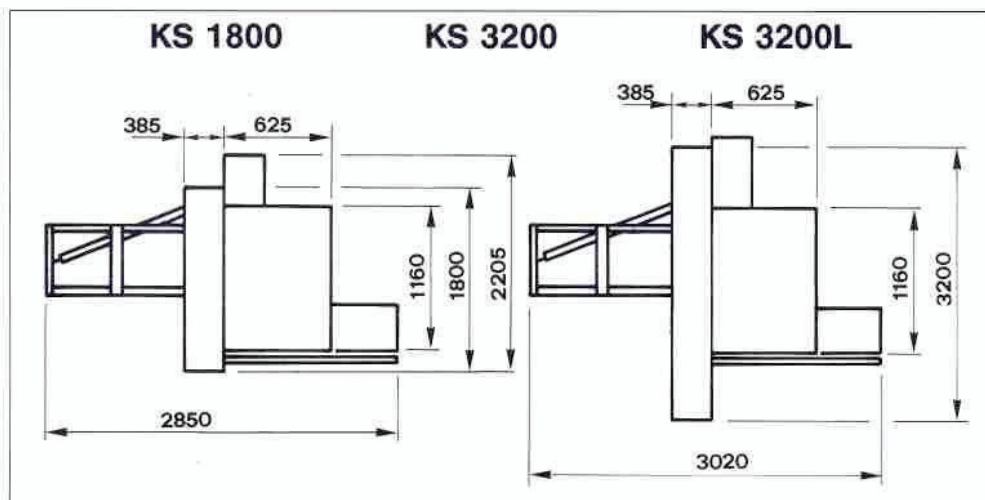
TECHNISCHE DATEN

		KS 1800	KS 3200	KS 3200L
Rollwagenlänge	mm	1800	3200	3200
Schnittlänge	mm	2000	3200	3200
Schnittbreite	mm	1050	1050	1050
Schnitthöhe mit Sägeblatt Ø 400	mm	135	135	135
Schnitthöhe mit schrägstellbarem Sägeblatt Ø 400 mm bei 45°	mm	90	90	90
Fräswerkzeugdurchmesser	mm	200	200	200
Hauptsägeblattbohrung	mm	30/2NL 10TK 60	30/2NL 10TK 60	30/2NL 10TK 60
Vorritzsägeblatt	mm	125x22	125x22	125x22
Drehzahlen der Sägewelle	1/Min.	3000/4000/6000	3000/4000/6000	3000/4000/6000
Motorstärke	kW (PS)	4 (5,5)	5,5 (7,5)	5,5 (7,5)
Absaugstutzen Ø	mm	120	120	120
Netto Gewicht	kg	750	900	950


Eloxierte Profile und Besäumwagen,
Motorschuttschalter, einschl. autom. Motorbremse, Hauptschalter,
Unterspannungsauslöser,
Parallelogramm-Schutzvorrichtung,
Bedienwerkzeug.

SONDERZUBEHÖR

- Motorverstärkung 7,5 kW
- Vorritzaggregat mit außenliegenden Verstellmöglichkeiten über Drehgriffe
- Schnittbreitenvergrößerung 1.250 oder 1.500 mm
- Gehrungsanschlag mit Exzenterspanner
- Exzenterspanner mit zusätzlichem Trapezgewinde
- Fahreinrichtung
- LED-Anzeige am Breitenanschlag



IHR FACHHÄNDLER



KONSTRUKTIONS-
ÄNDERUNGEN
VORBEHALTEN



LED-Anzeige am Breitenanschlag



MAKA - GmbH

Maschinen für die Holzbearbeitung
Am schwarzen Graben
7916 Nersingen
Telefon: 07308-81348
Telefax: 07308-81359
Telex: 07308-712805 MAKAN

Niederlassung NORD:

Süntelstraße 70
3252 Bad Münster 1
Telefon: 05042-51041
Telefax: 05042-51043